

Wahlentscheidungen

- Häufig muss eine Gesellschaft eine Entscheidung über mehrere Alternativen treffen, die letztlich für alle gilt. z. B. wenn ein externer Effekt internalisiert werden soll: Derzeit ist der Umgang mit den CO₂-Emissionen ein großes Thema in der Gesellschaft, welches letztlich durch Wahlen entschieden wird

➤ Es stellt sich die Frage, welche Entscheidung von der Mehrheit gewählt wird?

Im Allgemeinen gehen wir von einer Entscheidung durch einfache (50%) Mehrheit aus

- Weitere Beispiele:
 - Allgemeine politische Sachfragen
 - Wahl eines Kandidaten
 - Austritt aus der EU
 - Entscheidung über die Bereitstellung eines öffentlichen Gutes
 - Bau und Finanzierung eines Vereinsheimes
 - Finanzierung der Kinderbetreuung

Condorcet (1743 – 1794) Sieger – Paradoxon

Im Vorfeld der französischen Revolution (in der Zeit der Aufklärung) mit dem Aufkommen eines aufbegehrenden Bürgertums wurden Abstimmungen immer wichtiger und man beschäftigte sich auch grundsätzlich theoretisch mit den Abläufen einer Abstimmung.

Mehrere Alternativen stehen (z.B. Kandidaten) zur Auswahl und folgendes Setting wird dabei betrachtet:

- Paarweise Abstimmung:
 - Zwei Alternativen werden gegeneinander zur Abstimmung gestellt.
- Mehrheitsentscheidung:
 - Die Alternative mit der Mehrheit der Stimmen, gewinnt die Abstimmung
- Agenda-Setting:
 - Die Alternative, die eine paarweise Abstimmung gegen eine andere Alternative verloren hat, wird aus der Abstimmung entfernt
 - Der Sieger tritt gegen eine weitere Alternative an.
 - Dieser Prozess wird fortgesetzt, bis nur noch eine Alternative übrig bleibt.

Es stellt sich die Frage, ob diese Art der Abstimmung unabhängig von der Reihenfolge zu einem eindeutigen Ergebnis führt

Condorcet-Sieger

Definition:

Eine Alternative, die jede andere mögliche Alternative in einer paarweisen Abstimmung besiegt, heißt **Condorcet-Sieger**.

In diesem Fall ist die aufgrund der Definition auch der Sieger jeder Abstimmungsreihenfolge der Condorcet-Sieger

Beispiel

- 3 Wähler (W1, W2, W3)
- Gesamtbudget von 90 Euro
- Entscheidung über die Verteilung des Budgets zum privaten Konsum
- Betrachtung von 3 Alternativen der Aufteilung (A,B,C)

Zyklische Mehrheiten

	A	B	C
W1	30	10	20
W2	30	40	20
W3	30	40	50

Bestimmen Sie das Ergebnis bei allen möglichen paarweisen Abstimmungsreihenfolgen

Zyklische Mehrheiten

	A	B	C
W1	30	10	20
W2	30	40	20
W3	30	40	50

A gegen B W1: $30 > 10$ → W1 stimmt für **A** W2: $30 < 40$ → W2 stimmt für **B** W3: $30 < 40$ → W3 stimmt für **B** → **B** gewinnt mit 2:1 Stimmen

B gegen C W1: $10 < 20$ → W1 stimmt für **C** W2: $40 > 20$ → W2 stimmt für **B** W3: $40 < 50$ → W3 stimmt für **C** → **C** gewinnt mit 2:1 Stimmen

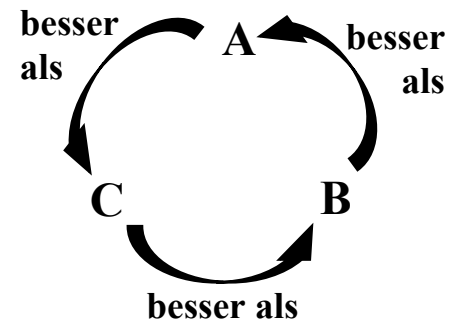
C gegen A W1: $20 < 30$ → W1 stimmt für **A** W2: $20 < 30$ → W2 stimmt für **A** W3: $50 > 30$ → W3 stimmt für **C** → **A** gewinnt mit 2:1 Stimmen

→ d.h. startet die Abstimmung mit A gegen B, so geht **C als Sieger** der paarweisen Abstimmung hervor, denn A verliert gegen B und B verliert im Anschluss gegen C

→ d.h. startet die Abstimmung mit B gegen C, so geht **A als Sieger** der paarweisen Abstimmung hervor, denn B verliert gegen C und C verliert im Anschluss gegen A

→ d.h. startet die Abstimmung mit C gegen A, so geht **B als Sieger** der paarweisen Abstimmung hervor, denn C verliert gegen A und A verliert im Anschluss gegen B

Damit ergibt sich eine zyklische Abfolge der Alternativen A,B,C je nachdem, welche Abstimmungsreihenfolge man wählt:



Condorcet-Paradoxon

In dem Beispiel tritt also ein grundsätzliches Problem für das Ergebnis der Abstimmung auf:

- Die Abstimmungen verlaufen zyklisch
 - Es gibt keinen Condorcet-Sieger
 - Je nach Agenda wird jede Mehrheitsentscheidung durch eine andere Mehrheitsentscheidung ersetzt
 - Über die das Agenda-Setting kann das Ergebnis manipuliert werden

Präferenzen

Nach der Definition eines Condorcetsiegers und dem Condorcet-Paradoxon stellt sich die Frage, welche grundsätzlichen Rahmenbedingungen gegeben sein müssen, damit ein eindeutiges Ergebnis bei Abstimmungen gewährleistet werden kann.

Dafür definieren wir noch einmal, was wir unter Präferenzen verstehen

- Eindimensionale Politikentscheidung x aus $[\underline{x}, \bar{x}]$
- Ein Wähler bildet Präferenzen über die möglichen Alternativen von x z.B. Bildungsausgaben, Ausgaben für Kinderbetreuung, Verteidigungshaushalt
- $u(x)$: Nutzen des Wählers, abhängig von der Höhe x und monoton steigend in x
- x^* : Die meistgeschätzte Alternative des Wähler
- $u(x^*) \geq u(x)$ für alle x aus $[\underline{x}, \bar{x}]$

Im Beispiel vorher war die Politikvariable x der Anteil des Budgets den jede Wählerin erhält, **mit der Präferenz je höher desto besser**, also der klassischen Annahme aus der Mikro

Im Beispiel war also $x^*=30$ und damit A die meistgeschätzte Alternative für W1

Im Beispiel war also $x^*=40$ und damit B die meistgeschätzte Alternative für W2

Im Beispiel war also $x^*=50$ und damit C die meistgeschätzte Alternative für W3

Im Beispiel ist der Nutzen mit der Höhe des Budgets gleichzusetzen, damit gilt $u(x)=x$

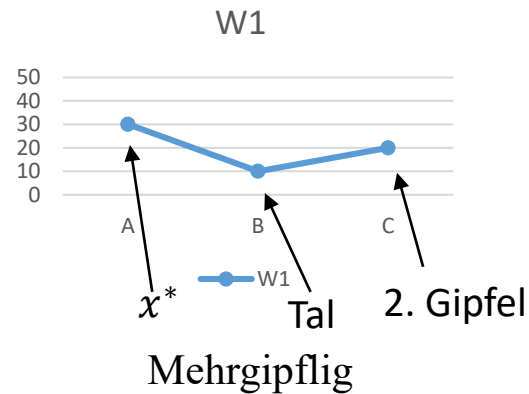
Eingipflige Präferenzen und mehrgipflige Präferenzen

Ein Wähler hat eingipflige Präferenzen, falls ausgehend von x^* der Nutzen in beide Richtungen (größer und kleiner x^*) monoton fallend ist über den gesamten Wertebereich von x .

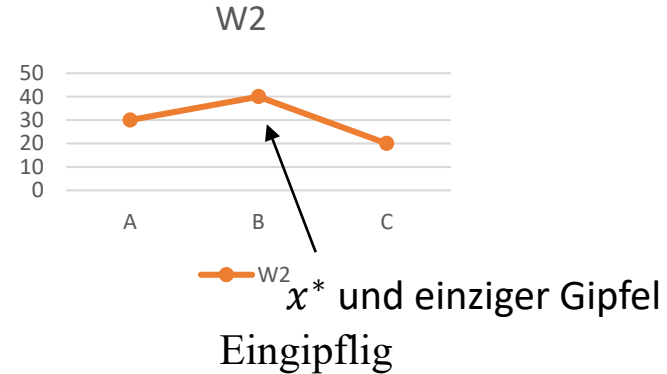
Ein Wähler hat mehrgipflige Präferenzen, falls ausgehend von x^* der Nutzen in eine der beiden Richtungen zuerst abfällt und dann wieder ansteigt, es bzgl. der Zu- oder Abnahme ausgehend x^* also ein „Tal“ gibt.

Wir verdeutlichen dies wieder anhand des vorherigen Beispiels: Auf der horizontalen Achse ordnen wir von links nach rechts die Alternativen A,B,C

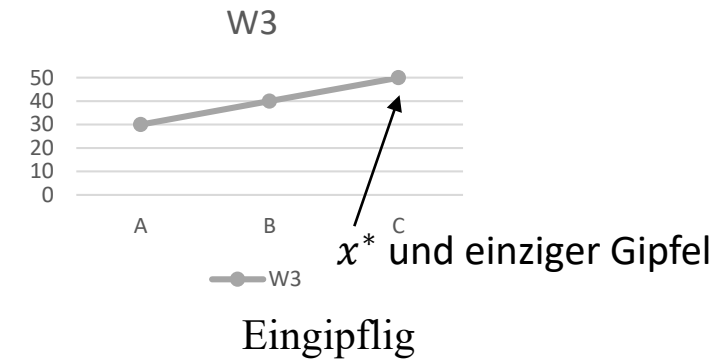
Für W1 ergibt sich folgende Grafik



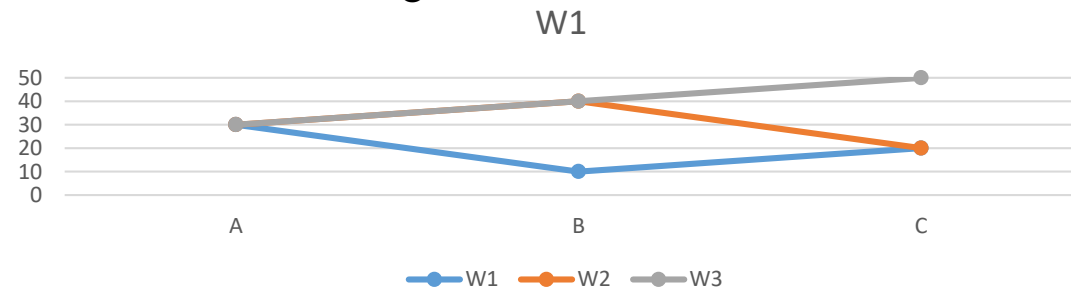
Für W2 ergibt sich folgende Grafik



Für W3 ergibt sich folgende Grafik



Für das Präferenzprofil aller drei Wähler W1, W2, W3 ergibt sich dann für die drei Alternativen folgende grafische Darstellung



Also zwei Wähler W2 und W3 mit eingipfligen Präferenzen und W1 mit mehrgipfligen (hier zweigipfligen) Präferenzen

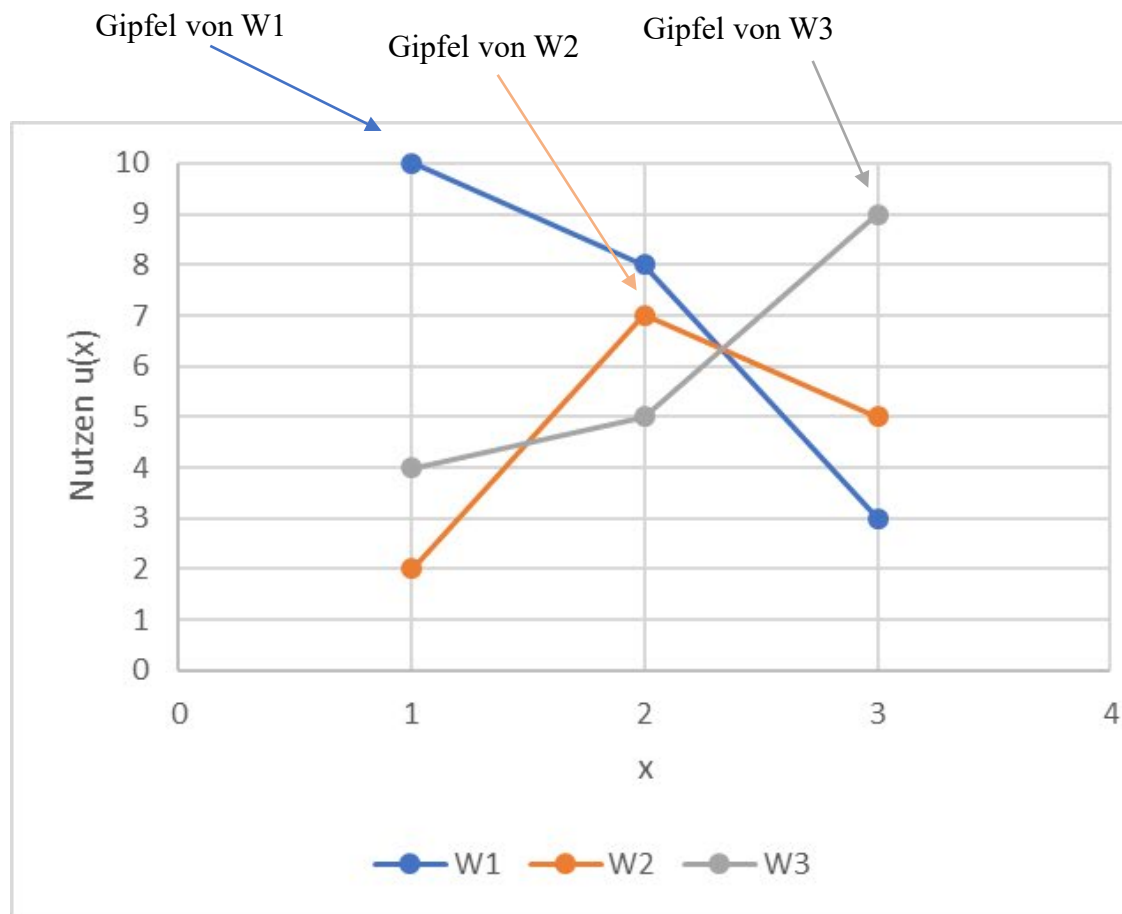
Eingipflige Präferenzen

Diskrete Präferenzen

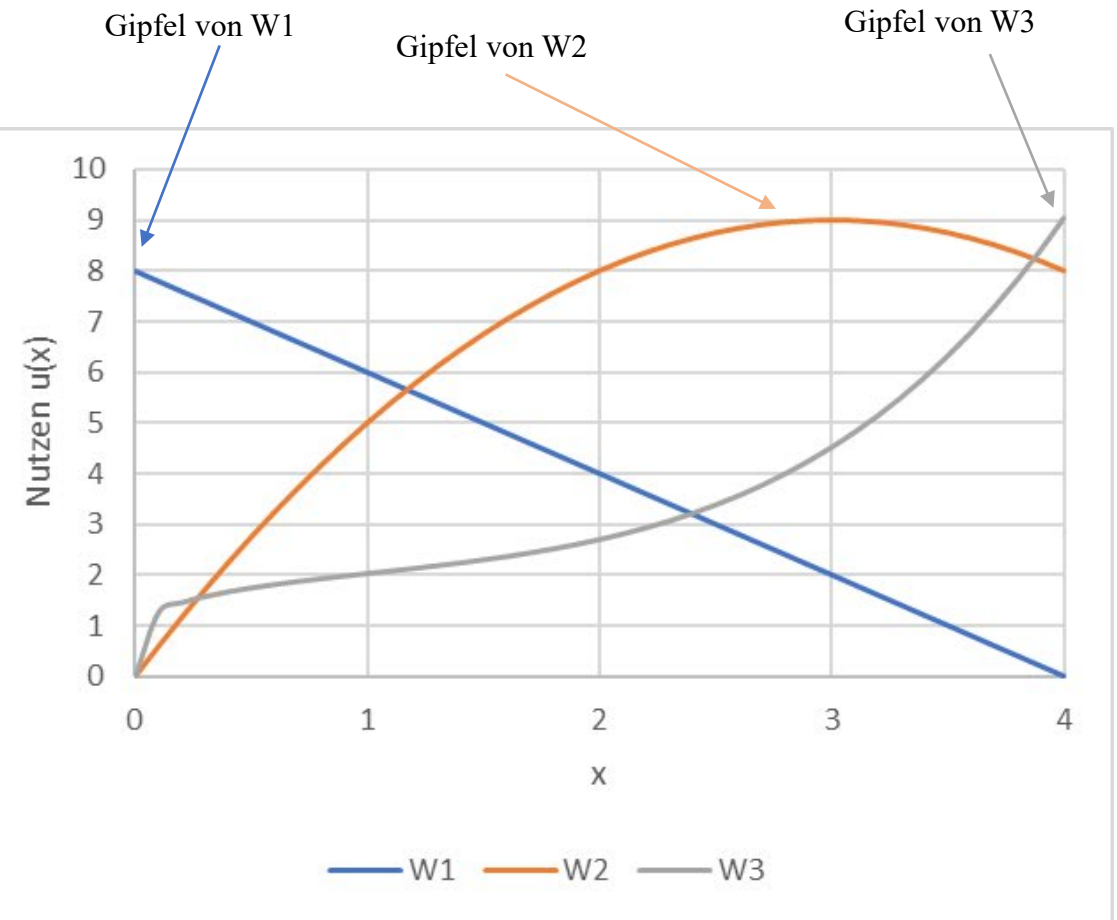
und

stetige Präferenzen

Alle drei Wähler haben eingipflige Präferenzen



Die Alternativen sind hier $x=1,2,3$



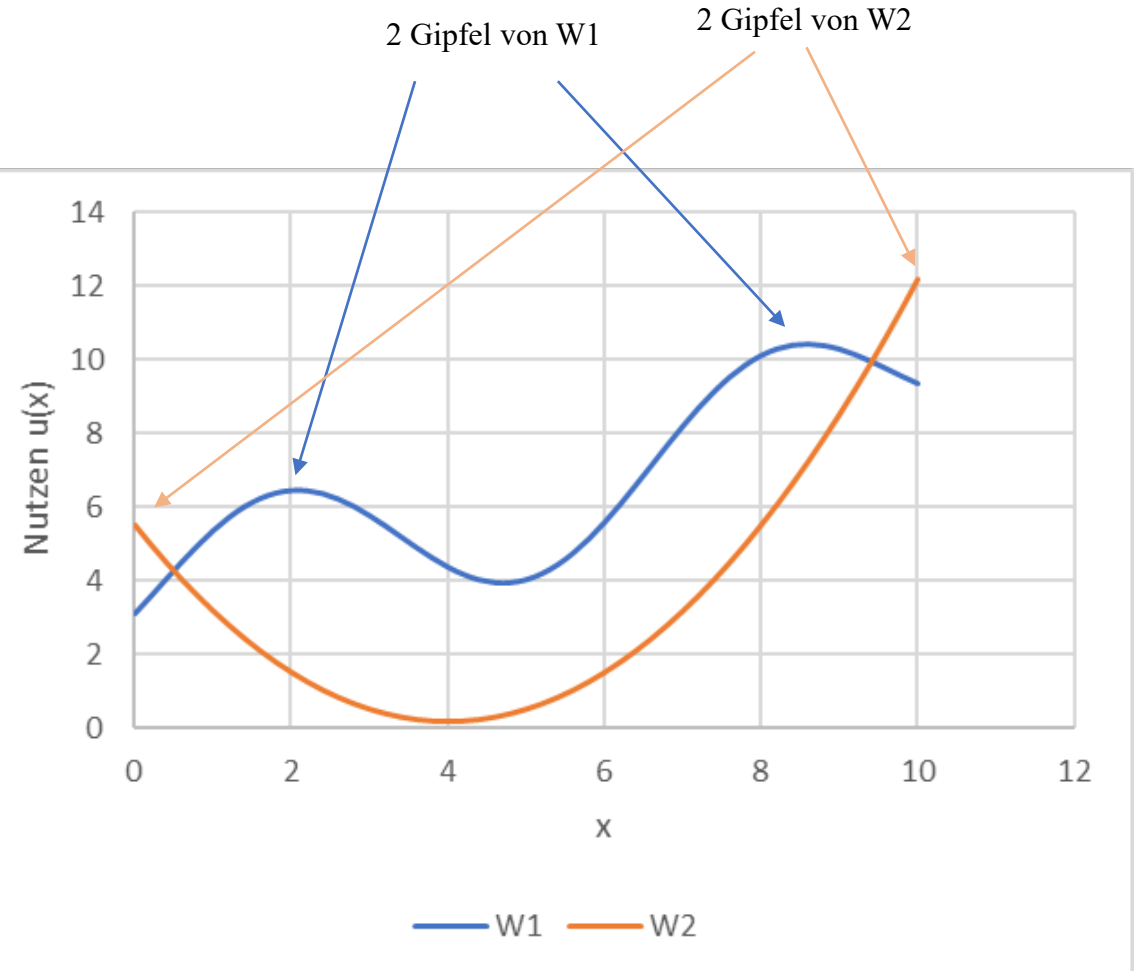
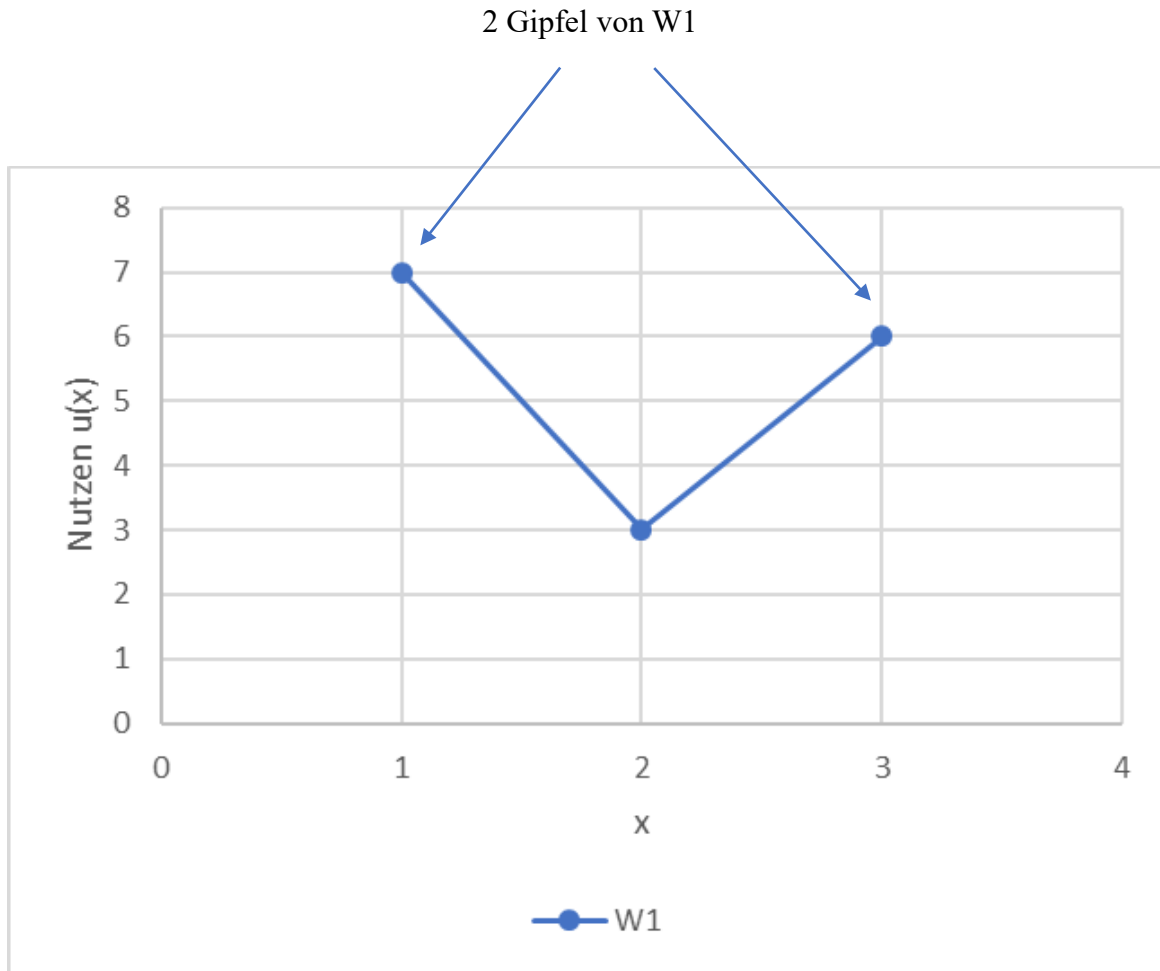
Die Alternativen sind hier auf dem Intervall $x=[0,4]$ definiert

Mehrgipflige Präferenzen

Diskrete Präferenzen

und

stetige Präferenzen



Medianwähler

- Gegeben ist eine Menge von n Wählern mit der jeweils meistgeschätzten Alternativen des Wählers i von x_i^* .
- Man bringe x_i^* in eine aufsteigende Reihenfolge

$$x_1^* \leq x_2^* \leq \dots \leq x_{n-1}^* \leq x_n^*$$

- Der Medianwähler teilt die geordnete Verteilung in zwei gleich große Hälften
- rechts und links des Medianwählers befinden sich die gleiche Anzahl von Wählern

Alternativen

siehe diskretes
Beispiel für
eingipflige
Präferenzen

Wähler	1	2	3
W1	10	8	3
W2	2	7	5
W3	4	5	9

$x^*(W1)=1$ denn $u(1)=10$, $u(2)=8$ und $u(3)=3$

$x^*(W2)=2$ denn $u(2)=7$, $u(1)=2$ und $u(3)=5$

$x^*(W3)=3$ denn $u(3)=9$, $u(1)=4$ und $u(2)=5$

Die Reihenfolge der besten Alternativen $x_1^* \leq x_2^* \leq x_3^*$ ergibt sich damit zu $1 < 2 < 3$

Der Median dieser Verteilung ist damit $x_m^* = 2$ und rechts und links liegen noch jeweils eine Alternative der anderen Wähler. Sie werden erkannt haben, dass dies natürlich das gleiche Konzept des Medians einer Verteilung ist, wie sie es Statistik gelernt haben!

In unserem Beispiel sehen wir dann bei paarweisem Vergleich, dass $x=2$ sowohl gegen $x=1$ (W2 und W3 stimmen für $x=2$) als auch gegen $x=3$ (W1 und W2 für $x=2$) gewinnt

Der Vorschlag des Medianwählers (in unserem Beispiel W2 mit $x_2^* = 2$) gewinnt also jede Abstimmung, egal in welcher Reihenfolge abgestimmt wird

Medianwählertheorem

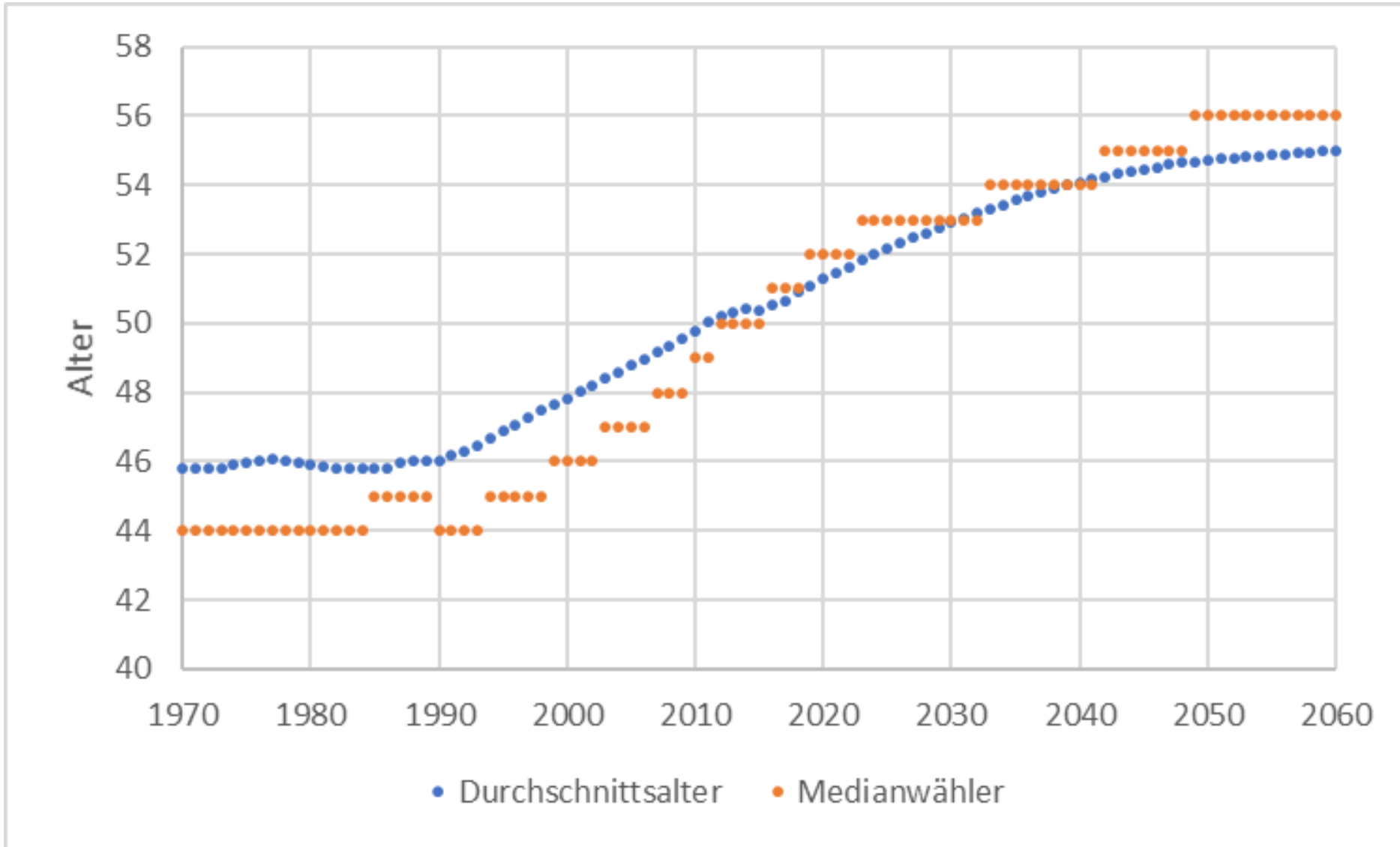
Der vorherige Befund, der an dem Beispiel verdeutlicht worden ist, lässt sich verallgemeinern im sogenannten Medianwählertheorem. Der Beweis ist allerdings nicht ganz einfach, weswegen wir davon in dieser Veranstaltung absehen, für interessierte Studierende ist der Originalbeweis unten angegeben

Haben Wähler über eine Menge von eindimensionalen Alternativen eingipflige Präferenzen, so ist die vom Medianwähler am meisten präferierte Alternative Condorcet-Sieger bei einer paarweisen Abstimmung der Alternativen.

[Black, Duncan \(1948\). "On the Rationale of Group Decision-making". Journal of Political Economy. 56: 23–34.](#)

Das Medianwählertheorem hat weitreichende praktische Bedeutung in modernen Demokratien, denn letztlich müssen sich dann die politischen Parteien nur an den Präferenzen der Medianwählerin orientieren, um eine Abstimmung mit einfacher Mehrheitsentscheidung zu gewinnen (natürlich nur unter der Annahme, dass alle Wähler eingipflige Präferenzen haben)

Entwicklung des Alters der Medianwählerin in Deutschland



Schaut man sich die Entwicklung des Alters der Wahlbevölkerung (18 Jahre und älter) in Deutschland gemäß der Projektion des Statistischen Bundesamtes an, so sieht man zum einen die deutliche Zunahme des Alters der Medianwählerin (aktuell ca. 50 Jahre) und zum anderen, dass in der jüngsten Vergangenheit (seit 2017) das Alter der Medianwählerin über dem Durchschnittsalter der Wahlbevölkerung liegt. In der Konsequenz bedeutet dies, dass sich die politischen Parteien, wenn sie Wahlen gewinnen wollen

1. an immer älteren Wählerinnenschichten orientieren werden und
2. aufgrund der linksschiefe der Verteilung (Median > arithmetisches Mittel) die älteren Wählerschichten auch noch übergewichtet werden

Sie sehen also wichtig für Sie als junge Mitbürger*innen dieses Landes ein Verständnis der Statistik ist, denn davon hängt nicht in geringem Maße ab, wohin sich unsere Gesellschaft entwickelt!

Quelle: Statistisches Bundesamt; bis 1990 Bundesrepublik Deutschland, ab 2018 Bevölkerungsvorausberechnung Variante G1-L1-W2, eigene Berechnung

Andere Entscheidungsregeln

- **2/3-Mehrheit:** Für die Zustimmung werden mindestens $2/3$ der Stimmen benötigt
 - Robust gegenüber Reversionen, da bei Umkehr einer mit $2/3$ -Mehrheit getroffenen Entscheidung mehr als 50% der vorherigen Befürworter ihre Entscheidung ändern müssen
 - Beispiele: Grundgesetzänderung, Feststellung des Verteidigungsfalles, Papstwahl
- **Stimmengewichte:** Jeder Wähler hat ein unterschiedliches Stimmengewicht und dann wird mit einfacher Mehrheit entschieden
 - unterschiedlicher Bedeutung (große Länder vs kleine Länder) in einer Abstimmung kann Rechnung getragen werden
 - Beispiele: Sitze der Länder im Europäischen Parlament, Rotationssystem der Abstimmungsrechte im EZB-Rat
EZB siehe [Köster, Bernhard \(2011\) Decision Rules, Transparency and Central Banks, Dissertation Universität Heidelberg](#)
- **Borda-Regel:** Bei einer Anzahl von k Alternativen vergibt jeder Wähler $1 \dots k$ Punkte den zur Wahl stehenden Alternativen.
Es gewinnt die Alternative mit den meisten Punkten
 - Sehr aufwendig, anfällig für taktische Manipulationen
 - Beispiele: Fakultätswahlen an amerikanischen Universitäten (Harvard, UCLA), Sportlerwahlen (MVP-Baseball, Heisman-Throphy)